



CATÁLOGO 2026

CONTÁCTANOS

(+52) 777 416 55 47 

WWW.CORPORATECLOTHINGGROUP.COM 

SHIRTS

ESCANÉAME



+ TOGETHER WE GROW

DISEÑAMOS UNIFORMES A LA MEDIDA DE TU EMPRESA

Soluciones funcionales, estéticas,
adaptadas a tu industria y
cultura corporativa.



NO.6610



CATÁLOGO 2025



BLUSA DE MUJER

TALLAS: 32-52

ESTILO - 6670

- BLUSA DE MUJER
- CUELLO KENT
- PUÑOS ANCHOS DE 2 BOTONES
- CON LOGOTIPO BORDADO, TONO SOBRE TONO.



N.º: 6670.1220.090
BLANCO



N.º: 6670.1220.010
NEGRO

N.º: 6670.1220.016
GRIS PLATEADO






N.º: 6670.1220.023
AZUL REY

N.º: 6670.1220.029
AZUL CIELO

N.º: 6670.1220.033
BEIGE

N.º: 6670.1220.059
ROSA

TELA: 100% BAUMWOLLE /COTTON 125 G/M²

CUIDADO:     





BLUSA DE MUJER

TALLAS: 32-52

ESTILO - 6671

- BLUSA DE MUJER
- MANGA CORTA
- CUELLO KENT



N.º: 6671.1220.090
BLANCO



N.º: 6671.1220.029
AZUL CIELO



BLUSA DE MUJER

TALLAS: 32-52






ESTILO - 6520

- BLUSA DE MUJER
- MANGA LARGA
- PUÑOS AJUSTABLES CON LOGO, TONO A TONO
- CUELLO KENT ABIERTO



N.º: 6520.1220.090
BLANCO

TELA: 100% BAUMWOLLE /COTTON 125 G/M²

CUIDADO:     





BLUSA DE MUJER

TALLAS: 34-52

ESTILO - 6690

TALLAS: BLANCO 34-54

- CUELLO KENT NUEVO
- 1 BOLSILLO EN EL PECHO CON LOGOTIPO BORDADO, TONO A TONO
- PUÑOS AJUSTABLES



N.º: 6690.1220.090
BLANCO








N.º: 6690.1220.010
NEGRO

N.º: 6690.1220.020
AZUL MARINO

N.º: 6690.1220.016
GRIS PLATEADO

N.º: 6690.1220.029
AZUL CIELO

TELA: 100% BAUMWOLLE /COTTON 125 G/M²

CUIDADO:     





BLUSA DE MUJER

TALLAS: 34-52


ESTILO - 6691

TALLAS: BLANCO 34-54

- MANGA CORTA
- CUELLO KENT NUEVO
- UN BOLSILLO EN EL PECHO CON LOGOTIPO BORDADO, TONO SOBRE TONO



N.º: 6691.1220.090
BLANCO




N.º: 6691.1220.010
NEGRO



N.º: 6691.1220.020
AZUL MARINO




N.º: 6691.1220.016
GRIS PLATEADO



N.º: 6691.1220.029
AZUL CIELO

TELA: 100% BAUMWOLLE /COTTON 125 G/M²

CUIDADO:     





CAMISA DE HOMBRE

TALLAS: 37/38-45/46

BLANCO: 35/36-49/50

ESTILO - 6610

- NUEVO CUELLO KENT CON REFUERZO
- 1 BOLSILLO EN EL PECHO CON LOGOTIPO BORDADO, A TONO
- PUÑOS AJUSTABLES
- MANGA CON BOTÓN EN LA ABERTURA
- 2 PLIEGUES LATERALES EN LA ESPALDA



N.º: 6610.1220.090
BLANCO



N.º: 6610.1220.010
NEGRO

N.º: 6610.1220.016
GRIS PLATEADO






N.º: 6610.1220.023
AZUL REY

N.º: 6610.1220.029
AZUL CIELO

NO.6610.1220.033
BEIGE

Nº: 6610.1220.059
ROSA

TELA: 100% BAUMWOLLE /COTTON 125 G/M²

CUIDADO:     






CAMISA DE HOMBRE

TALLAS: 37/38-45/46


BLANCO: 35/36-49/50

ESTILO - 6611

- MANGA CORTA
- CUELLO KENT NUEVO CON REFUERZO
- 1 BOLSILLO EN EL PECHO CON LOGOTIPO BORDADO, A TONO
- 2 PLIEGUES LATERALES EN LA ESPALDA



N.º: 6611.1220.090
BLANCO



N.º: 6611.1220.029
AZUL CIELO



CAMISA DE HOMBRE

TALLAS: 37/38-45/46






ESTILO - 6617

- ESTILO 6610
- BRAZO EXTRA LARGO
- MANGA EXTRA LARGA



N.º: 6617.1220.090
BLANCO

TELA: 100% BAUMWOLLE /COTTON 125 G/M²

CUIDADO:     








BLUSA DE MUJER

TALLAS: 32-52

ESTILO - 6670

- CUELLO KENT
- PUÑOS ANCHOS DE 2 BOTONES CON LOGOTIPO BORDADO, TONO SOBRE TONO



N.º: 6670.1215.011
HILO A HILO
ANTRACITA

N.º: 6670.1215.029
HILO A HILO AZUL

N.º: 6670.1225.020
VICHY KARO AZUL
OSCURO

N.º: 6670.1225.022
CUADROS FINOS
AZUL MEDIO

N.º: 6670.1225.023
CUADROS AZULES

N.º: 6670.1225.029
CUADROS VICHY
AZUL OSCURO



CAMISA DE HOMBRE

TALLAS: 37/38-45/46

ESTILO - 6610

- CUELLO KENT NUEVO CON REFUERZO
- 1 BOLSILLO EN EL PECHO CON LOGOTIPO BORDADO, A TONO
- PUÑOS AJUSTABLES
- MANGA CON BOTÓN EN LA ABERTURA
- 2 PLIEGUES LATERALES EN LA ESPALDA



N.º: 6610.1215.011
HILO A HILO AN-
TRACITA

N.º: 6610.1215.029
HILO A HILO AZUL

N.º: 6610.1225.020
VICHY KARO AZUL
OSCURO

N.º: 6610.1225.022
CUADROS FINOS
AZUL MEDIO

N.º: 6610.1225.023
CUADROS AZULES

N.º: 6610.1225.029
CUADROS VICHY
AZUL OSCURO

TELA: 100% BAUMWOLLE /COTTON 125 G/M²

CUIDADO: 





CAMISA DE HOMBRE

TALLAS: 37/38-47/48

BLANCO: 37/38-49/50

ESTILO - 6605

- CUELLO KENT NUEVO CON REFUERZO
- 1 BOLSILLO EN EL PECHO CON LOGOTIPO BORDADO, A TONO
- PUÑOS AJUSTABLES
- MANGA CON BOTÓN EN LA ABERTURA
- 2 PLIEGUES LATERALES EN LA ESPALDA



N.º: 6605.1220.090
BLANCO








N.º: 6605.1220.010
NEGRO

N.º: 6605.1220.016
GRIS PLATEADO

N.º: 6605.1220.020
AZUL MARINO

N.º: 6605.1220.029
AZUL CIELO

TELA: 100% BAUMWOLLE /COTTON 125 G/M²

CUIDADO:     





N.º: 6606.1220.090
BLANCO




CAMISA DE HOMBRE


TALLAS: 37/38-47/48

ESTILO - 6606

- MANGA CORTA
- CUELLO KENT NUEVO CON REFUERZO
- 1 BOLSILLO EN EL PECHO CON LOGOTIPO BORDADO, A TONO
- 2 PLIEGUES LATERALES EN LA ESPALDA




N.º: 6606.1220.010
NEGRO



N.º: 6606.1220.016
GRIS PLATEADO



N.º: 6606.1220.020
AZUL MARINO



N.º: 6606.1220.029
AZUL CIELO



CAMISA DE HOMBRE

TALLAS:


ESTILO - 6607

- ESTILO 6605
- BRAZO EXTRA LARGO



N.º: 6607.1220.090
BLANCO

TELA: 100% BAUMWOLLE /COTTON 125 G/M²

CUIDADO: 






BLUSA DE MUJER


TALLAS: 32-44

ESTILO - 6512

- CUELLO KENT
- PUÑOS ANCHOS CON LOGOTIPO BORDADO, TONO A TONO
- BOTONADO ESTRECHO



N.º: 6512.1290.090
BLANCO



N.º: 6512.1290.029
AZUL CIELO



CAMISA DE HOMBRE

TALLAS: 35/36-43/44

ESTILO - 6638

- CUELLO KENT NUEVO
- PUÑOS AJUSTABLES CON LOGOTIPO BORDADO, TONO A TONO
- MANGA CON BOTÓN EN LA ABERTURA




N.º: 6638.1290.090
BLANCO



N.º: 6638.1290.029
AZUL CIELO

TELA: 100% BAUMWOLLE /COTTON 135 G/M²

CUIDADO: 

STRETCH





BLUSA DE MUJER


TALLAS: 32-48

ESTILO - 6619

- CUELLO KENT
- PUÑOS DEPORTIVOS CON LOGOTIPO
- BORDADO, TONO SOBRE TONO



N.º: 6519.1710.090
BLANCO



N.º: 6519.1710.010
NEGRO



CAMISA DE HOMBRE

TALLAS: 37/38-43/44

ESTILO - 6689

- CUELLO KENT
- PUÑOS DE BARRIL CON LOGO
- BORDADO, TONO A TONO




N.º: 6689.1710.090
BLANCO



N.º: 6689.1710.010
NEGRO

TELA: 70% BAUMWOLLE /COTTON 30 G/M²/POLYESTER 100 G/M²

CUIDADO: 

COOLMAX*
ALL SEASON TECHNOLOGY

STRETCH



BLUSA DE MUJER

TALLAS: 32-48

ESTILO - 6518

- CUELLO KENT
- PUÑOS DE BARRIL CON LOGOTIPO BORDADO, TONO A TONO
- DETALLES EN CONTRASTE



Nº6618.1710.090
BLANCO



CAMISA DE HOMBRE

TALLAS: 37/38-43/44

ESTILO - 6663

- CUELLO KENT
- PUÑOS DE BARRIL CON LOGOTIPO BORDADO, TONO A TONO
- DETALLES EN CONTRASTE



Nº6663.1710.090
BLANCO

TELA: 70% BAUMWOLLE /COTTON 30 G/M²/POLYESTER 100 G/M²

CUIDADO: 

COOLMAX*
ALL SEASON TECHNOLOGY

STRETCH



BLUSA DE MUJER

TALLAS: 32-52

ESTILO - 6516



- ELÁSTICA
 - CUELLO KENT
 - PUÑOS ANCHOS CON BOTONES DE ENLACE
- TALLA BLANCO: 32-54



N.º: 6516.1120.090
BLANCO



N.º: 6516.1120.010
NEGRO



N.º: 6516.1120.011
ANTRACITA



N.º: 6516.1120.029
AZUL



N.º: 6516.1120.030
MARRÓN



N.º: 6516.1120.037
BEIGE



N.º: 6516.1120.044
VERDE MANZANA



N.º: 6516.1120.050
ROJO



N.º: 6516.1120.053
BORDEAUX



N.º: 6516.1120.060
BAYA

TELA: 62% BAUMWOLLE /COTTON 35 G/M² POLYESTER/ 3% ELASTHAN/ ELASTANE 130 G/M²

CUIDADO: 

easy-care

STRETCH



BLUSA DE MUJER

TALLAS: 32-52

ESTILO - 6515

- ELÁSTICA
 - CUELLO KENT
 - PUÑOS ANCHOS CON BOTONES DE ENLACE
- TALLA BLANCO : 32-54



N.º: 6515.1120.090
BLANCO



N.º: 6515.1120.010
NEGRO



N.º: 6515.1120.011
ANTRACITA



N.º: 6515.1120.029
AZUL



N.º: 6515.1120.030
MARRÓN



N.º: 6515.1120.037
BEIGE



N.º: 6515.1120.044
VERDE MANZANA



N.º: 6515.1120.050
ROJO



N.º: 6515.1120.053
BORDEAUX



N.º: 6515.1120.060
BAYA

TELA: 62% BAUMWOLLE /COTTON 35 G/M² POLYESTER/ 3% ELASTHAN/ ELASTANE 130 G/M²

CUIDADO: 

easy-care

STRETCH



BLUSA DE MUJER

TALLAS: 32-54

ESTILO - 6516

- ELÁSTICA
- MANGA CORTA
- CUELLO KENT



N.º: 6516.1120.090
BLANCO



BLUSA DE MUJER

TALLAS: 32-54

ESTILO - 6517

- ELÁSTICA
- MANGA 1/4
- CUELLO KENT



N.º: 6517.1120.090
BLANCO

TELA: 62% BAUMWOLLE /COTTON 35 G/M² POLYESTER/ 3% ELASTHAN/ ELASTANE 130 G/M²

CUIDADO: 

easy-care

STRETCH



CAMISA DE HOMBRE

TALLAS: 37/38-47/48

ESTILO - 6666



- ELÁSTICA
 - MANGA CORTA
 - CUELLO KENT NUEVO
 - 1 BOLSILLO EN EL PECHO
- TALLA BLANCO: 35/36-49/50



N.º: 6666.1120.090
BLANCO



N.º: 6666.1120.010
NEGRO



N.º: 6666.1120.011
ANTRACITA



N.º: 6666.1120.029
AZUL



N.º: 6666.1120.030
MARRÓN



N.º: 6666.1120.037
BEIGE



N.º: 6666.1120.044
VERDE MANZANA



N.º: 6666.1120.050
ROJO




N.º: 6666.1120.053
BORDEAUX



N.º: 6666.1120.060
BAYA

TELA: 62% BAUMWOLLE /COTTON 35 G/M² POLYESTER/ 3% ELASTHAN/ ELASTANE 130 G/M²

CUIDADO: 

easy-care

STRETCH



CAMISA DE HOMBRE

TALLAS: 37/38-47/48

ESTILO - 6665

- ELÁSTICA
 - CUELLO KENT NUEVO
 - 1 BOLSILLO EN EL PECHO
- TALLA BLANCO: 35/36-49/50



N.º: 6665.1120.090
BLANCO



N.º: 6665.1120.010
NEGRO



N.º: 6665.1120.011
ANTRACITA



N.º: 6665.1120.029
AZUL



N.º: 6665.1120.030
MARRÓN



N.º: 6665.1120.037
BEIGE



N.º: 6665.1120.044
VERDE MANZANA



N.º: 6665.1120.050
ROJO




N.º: 6665.1120.053
BORDEAUX



N.º: 6665.1120.060
BAYA

TELA: 62% BAUMWOLLE /COTTON 35 G/M² POLYESTER/ 3% ELASTHAN/ ELASTANE 130 G/M²

CUIDADO: 

easy-care

STRETCH




BLUSA DE MUJER

TALLAS: 32-52

- CUELLO KENT
- PUÑOS ANCHOS CON BOTONES DE ENLACE

ESTILO - 6521



N.º: 6521.1170.020 N.º: 6521.1170.050 N.º: 6521.1170.053
Cuadros Vichy azul Cuadros Vichy Rojo Cuadros Vichy
oscuro Bordeaux



CAMISA DE HOMBRE

TALLAS: 37/38-47/48


- NUEVA CUELLO KENT
- 1 BOLSILLO EN EL PECHO

ESTILO - 6667



N.º: 6667.1170.020 N.º: 6667.1170.050 N.º: 6667.1170.053
Cuadros Vichy azul Cuadros Vichy rojo Cuadros Vichy
oscuro burdeos

TELA: 100% BAUMWOLLE /COTTON , 40% POLYESTER 100 G/M²

CUIDADO: 

easy-care



BLUSA DE MUJER

TALLAS: 34-52

ESTILO - 6650

- CUELLO KENT NUEVO
- BOLSILLO DE PECHO
- TALLAS BLANCO: 32-54



N.º: 6650.1000.090
BLANCO



N.º: 6650.1000.010
NEGRO


N.º: 6650.1000.029
AZUL

N.º: 6650.1000.037
ARENA

N.º: 6650.1000.050
ROJO

N.º: 6650.1000.053
BORDEAUX

TELA: 80% BAUMWOLLE /COTTON , 20 % POLYESTER, 140 G/M²

CUIDADO:     

easy-care



CAMISA DE HOMBRE

TALLAS: 34-52

ESTILO - 6651

- MANGA CORTA
- CUELLO KENT NUEVO
- 1 BOLSILLO EN EL PECHO



N.º: 6651.1000.090
BLANCO



N.º: 6651.1000.010
NEGRO






N.º: 6651.1000.029
AZUL

N.º: 6651.1000.037
ARENA

N.º: 6651.1000.050
ROJO

N.º: 6651.1000.053
BURDEAUX

TELA: 80% BAUMWOLLE /COTTON , 20 % POLYESTER, 140 G/M²

CUIDADO:     

easy-care



BLUSA DE MUJER


TALLAS: 34-52

ESTILO - 6614

- MANGA $\frac{3}{4}$
- CUELLO KENT
- 1 BOLSILLO EN EL PECHO



N.º: 6614.1000.090
BLANCO



N.º: 6614.1000.010
NEGRO



BLUSA DE MUJER

TALLAS: 34-52

ESTILO - 6615

- MANGA $\frac{3}{4}$
- CUELLO DE SOLAPA
- COSTURAS EN EL CUERPO



N.º: 6615.1000.090
BLANCO



N.º: 6615.1000.010
NEGRO




N.º: 6615.1000.029
AZUL



N.º: 6615.1000.037
ARENA

TELA: 80% BAUMWOLLE /COTTON , 20 % POLYESTER, 140 G/M²

CUIDADO: 

easy-care



CAMISA DE HOMBRE

TALLAS: 37/38-47/48

ESTILO - 6600

- NUEVA CUELLO KENT
- 1 BOLSILLO EN EL PECHO
- TALLAS BLANCO: 37/38-49/50



N.º: 6600.1000.090
BLANCO



N.º: 6600.1000.010
NEGRO


N.º: 6600.1000.029
AZUL

N.º: 6600.1000.037
ARENA

N.º: 6600.1000.050
ROJO

N.º: 6600.1000.053
BORDEAUX

TELA: 80% BAUMWOLLE /COTTON , 20 % POLYESTER, 140 G/M²

CUIDADO: 

easy-care



CAMISA DE HOMBRE

TALLAS: 37/38-47/48

ESTILO - 6601



- MANGA CORTA
- CUELLO KENT NUEVO
- BOLSILLO DE PECHO



N.º: 6601.1000.090
BLANCO



N.º: 6601.1000.010
NEGRO

N.º: 6601.1000.029
AZUL

N.º: 6601.1000.037
ARENA

N.º: 6601.1000.050
ROJO

N.º: 6601.1000.053
BORDEAUX

TELA: 80% BAUMWOLLE /COTTON , 20 % POLYESTER, 140 G/M²

CUIDADO: 

easy-care




**CAMISA DE PILOTO
PARA MUJER**


ESTILO - 6657

- CUELLO KENT
- PIEZAS EN LOS HOMBROS
- DOS BOLSILLOS DE PECHO CON PARCHES
- SECCIÓN PARA BOLÍGRAFO

TALLAS: 34-52



N.º: 6657.1450.090
BLANCO



N.º: 6657.1450.029
AZUL




**CAMISA DE PILOTO
PARA MUJER**

ESTILO - 6658

- MANGA CORTA, CUELLO KENT Y HOMBROS
- DOS BOLSILLOS DE PECHO CON PARCHES
- SECCIÓN PARA BOLÍGRAFO

TALLAS: 34-52




Nº6670.1220.090
BLANCO



Nº6670.1220.090
BLANCO

TELA: 55% BAUMWOLLE /COTTON , 45 % POLYESTER, 110 G/M²

CUIDADO: 




**CAMISA DE PILOTO
PARA HOMBRE**


ESTILO - 6602

- CUELLO KENT
- PIEZAS EN LOS HOMBROS
- DOS BOLSILLOS DE PECHO CON PARCHES
- SECCIÓN PARA BOLÍGRAFO

TALLAS: 37/38-49/50



N.º: 6602.1450.090
BLANCO



N.º: 6602.1450.029
AZUL



**CAMISA DE PILOTO
PARA HOMBRE**

ESTILO - 6603

- MANGA CORTA, CUELLO KENT Y HOMBROS
- DOS BOLSILLOS DE PECHO CON PARCHES
- SECCIÓN PARA BOLSILLOS

TALLAS: 37/38-49/50




N.º: 6603.1450.090
BLANCO



N.º: 6603.1450.029
AZUL

TELA: 80% BAUMWOLLE /COTTON , 20 % POLYESTER, 140 G/M²

CUIDADO: 

Let's Tailor.

We can start
NOW

CONTÁCTANOS

 (+52) 777 416 55 47

 WWW.CORPORATECLOTHINGGROUP.COM



ESCANÉAME



+ TOGETHER WE GROW



**CORPORATE
CLOTHING**