

CATÁLOGO 2026

CONTÁCTANOS

(+52) 777 416 55 47 

WWW.CORPORATECLOTHINGGROUP.COM 



ESCANÉAME



+ TOGETHER WE GROW

T-SHIRT

DISEÑAMOS UNIFORMES A LA MEDIDA DE TU EMPRESA

Soluciones funcionales, estéticas,
adaptadas a tu industria y
cultura corporativa.



TD00580



CATÁLOGO 2025



TD00580
TD&CO IMPERIAL FIT

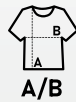
**CAMISETA AJUSTADA
HOMBRE CUELLO REDONDO**
CALIDAD — PUNTO LISO 190

100% algodón semi-peinado ringspun, tapacosturas reforzado en cuello y cuello en acabado de canalé elastano.

ESTILO — MODERNO

 Costuras laterales
Corte ajustado

EMPAQUE

Peso/Caja: 23kg
Medidas/Caja: 60 x 39 x 35 cm
TALLAS


S	M	L	XL	XXL
70/48	72/51	74/54	76/57	78/61

A/B
2 COLORES

S-2XL



White



Deep Black

TOP
1
NO LABEL

**SLIM
FIT**
TD00553
TD&CO REGENT FIT

**CAMISETA AJUSTADA
HOMBRE CUELLO**
CALIDAD — PUNTO LISO 150

100% algodón semi-peinado ringspun, tapacosturas reforzado en cuello y cuello en acabado de canalé elastano.

ESTILO — MODERNO

 Manga corta
Costura lateral
Corte ajustado

EMPAQUE

Peso/Caja: 20kg
Medidas/Caja: 60 x 39 x 32 cm
TALLAS


S	M	L	XL	XXL
70/48	72/51	74/54	76/57	78/61

A/B
4 COLORES

S-2XL



Deep Black



Red



Grey Melange (85/15)



French Navy



White

TOP
1
NO LABEL

**SLIM
FIT**


TD&CO IMPERIAL
TD11500
**CAMISETA HOMBRE
CUELLO REDONDO**
CALIDAD — PUNTO LISO 190 — GRAMAJE ALTO


100% algodón semi-peinado, tapacosturas reforzado en el cuello y cuello con acabado de canalé elastano

ESTILO — MODERNO

 Manga Corta
Tubular

EMPAQUE

Peso/Caja: 22kg
Medidas/Caja: 57 x 38 x 35 cm
TALLAS

	S	M	L	XL	2XL	3XL	4XL	5XL
A/B	65/50	72/53	74/56	76/58	78/62	80/64	84/68	88/72

22 COLORES
S-2XL

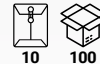
 Apple Green	 Kelly Green	 Bottle Green	 White
 Army	 Lemon	 Deep Black	
 Atoll Blue	 Sand	 Gold	
 Burgundy	 Sky Blue	 Grey Malarge	
 Chili Red	 Zinc	 Navy	
 Dark Grey		 Orange	
 Dark Purple		 Red	
 Demin		 Royal Blue	



TD&CO IMPERIAL WOMAN
TD11502
**CAMISETA MUJER
CUELLO REDONDO**
CALIDAD — PUNTO LISO 190

100% algodón semi-peinado ringspun, tapacosturas reforzado en cuello y cuello en acabado de canalé elastano.

ESTILO — CLÁSICO

 Manga corta
Costuras laterales

EMPAQUE

Peso/Caja: 13,7kg
Medidas/Caja: 46 x 33 x 35 cm
TALLAS

	S	M	L	XL	XXL
A/B	61/41	63/44	65/47	67/50	69/53

22 COLORES
S-2XL

 Apple Green	 Lemon
 Atoll Blue	 Navy
 Dark Purple	 Orange
 Deep Black	 Orchid Pink
 Fuchsia	 Red
 Gold	 Royal Blue
 Grey Malarge	 Sky Blue
 Kelly Green	 White


TD&CO REGENT
TD11380
**CAMISETA UNISEX
CUELLO REDONDO**
CALIDAD — PUNTO LISO 150

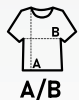
100% algodón semi-peinado, tapacosturas reforzado en el cuello y cuello de punto acanalado con elastano.

ESTILO — CLÁSICO


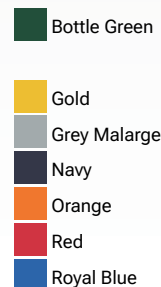
Manga corta
Tubular

EMPAQUE


Peso/Caja: 19 kg
Medidas/Caja: 57 x 38 x 32 cm

TALLAS


S	M	L	XL	2XL	3XL
69/50	72/53	74/56	76/58	78/62	80/64

21 COLORES
S-2XL

S-3XL

TD&CO MISS
TD11386
CAMISETA MUJER
CALIDAD — PUNTO LISO 150

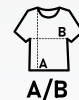
100% algodón semi-peinado ringspun, tapacosturas reforzado en cuello y escote de punto liso.

ESTILO — FEMENINO

Manga corta
Corte entallado
Cuello fino
Costuras laterales

EMPAQUE


Peso/Caja: 8,1 kg
Medidas/Caja: 44 x 31 x 18 cm

TALLAS


S	M	L	XL	XXL
58/40	60/43	62/46	64/49	66/52

17 COLORES
S-2XL


TD01182

TD&CO MIXED MEN



**CAMISETA AJUSTADA
HOMBRE CUELLO REDONDO**

CALIDAD – PUNTO LISO 150

65% poliéster - 35% algodón Ringspun semipeinado

ESTILO – FASHION

Manga corta
Cortada y cosida
Adecuado para la sublimación

EMPAQUE



Peso/Caja: 12 kg

Medidas/Caja: 56 x 37 x 23 cm

TALLAS

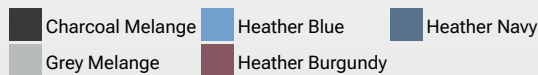


S	M	L	XL	XXL
70/48	72/51	74/54	76/57	78/61

A/B

5 COLORES

S-2XL



TD01181

TD&CO MIXED WOMAN



**CAMISETA MUJER
CUELLO REDONDO**

CALIDAD – PUNTO LISO 150

65% poliéster - 35% algodón ringspun semipeinado

ESTILO – FASHION

Manga corta
Cortada y cosida
Adecuada para la sublimación

EMPAQUE



Peso/Caja: 10 kg

Medidas/Caja: 50 x 35 x 23 cm

TALLAS

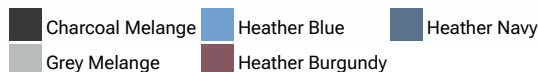


S	M	L	XL	XXL
63/41	65/44	67/47	69/50	71/53

A/B

5 COLORES

S-2XL

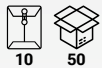
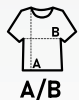



TD&CO MOON
TD11388
**CAMISETA MUJER
CUELLO PICO**
CALIDAD — PUNTO LISO 150

100% algodón semi-peinado ringspun y tapacosturas reforzado en cuello.

ESTILO — FEMENINO

 Manga corta y corte entallado.
Cuello pico de punto acanalado con elastano.
Costuras laterales.

EMPAQUE

Peso/Caja: 10,2 kg
Medidas/Caja: 54 x 38 x 18 cm
TALLAS


	S	M	L	XL	XXL
A/B	69/47	71/50	73/53	75/56	77/59

12 COLORES

S-2XL

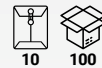
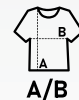
	Apple Green		Orange
	Atoll Blue		Orchid Pink
	Dark Grey		Red
	Deep Black		Royal Blue
	Fuchsia		White
	Kelly Green		
	Mint		

TD&CO MASTER
TD11155
**CAMISETA HOMBRE
CUELLO PICO LARGO**
CALIDAD — PUNTO LISO 150

100% algodón semi-peinado ringspun y tapacosturas reforzado en cuello.

ESTILO — ACTUAL

 Manga corta
Costuras laterales
Largo cuello de pico de punto acanalado

EMPAQUE

Peso/Caja: 10,2 kg
Medidas/Caja: 54 x 38 x 18 cm
TALLAS


	S	M	L	XL	XXL
A/B	69/47	71/50	73/53	75/56	77/59

2 COLORES

S-2XL

	Deep Black
	White



TD11387

TD&CO MILD



CAMISETA MUJER CON CUELLO DE PICO ACABADO DE BORDES RECORTADOS Y ENROLLADOS

CALIDAD – PUNTO LISO 150

100% algodón semi-peinado Ringspun

ESTILO – MODERNO

Manga corta, corte entallado sisas americanas con cuello y mangas con bordes recortados y enrollados, costuras laterales y corte entallado.

EMPAQUE



Peso/Caja: 7,9 kg

Medidas/Caja: 47 x 35 x 18 cm

TALLAS

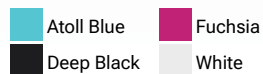


A/B

S	M	L	XL
64/41	66/44	68/47	70/50

4 COLORES

S-XL



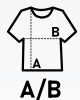

TD&CO MILKY
TD11195
**CAMISETA MUJER
BICOLOR MANGA RAGLÁN**
CALIDAD — PUNTO LISO 150

100% algodón semi-peinado ringspun, tapacosturas reforzado en cuello y cuello en acabado de canalé elastano.

ESTILO — FEMENINA

 Mangas raglán
Costuras laterales

EMPAQUE

Peso/Caja: 6,3 kg
Medidas/Caja: 45 x 32 x 18 cm
TALLAS


S	M	L	XL
58/41	60/44	62/47	64/50

4 COLORES

S-XL



White / Navy

White / Orange

White / Red

Black / Red

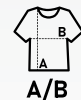
TD&CO FUNKY
TD11190
**CAMISETA DE HOMBRE
BICOLOR MANGA RAGLÁN**
CALIDAD — PUNTO LISO 190

100% algodón semi-peinado ringspun, tapacosturas reforzado en cuello y cuello en acabado de canalé elastano.

ESTILO

 Mangas raglán
Tubular

EMPAQUE

Peso/Caja: 16,7 kg
Medidas/Caja: 54 x 36 x 32 cm
TALLAS


S	M	L	XL	XXL
64/47	67/50	70/53	73/56	76/59

22 COLORES

S-2XL



White / Navy

White / Orange

White / Red

Black / Red

TOP
1



TD11385

TD&CO MELROSE



**CAMISETA MUJER
SISAS AMERICANAS**

CALIDAD — PUNTO LISO 150
100% algodón semi-peinado Ringspun

ESTILO — FEMENINO

Escote pronunciado
Corte entallado
Costuras laterales

EMPAQUE



Peso/Caja: 10,8 kg
Medidas/Caja: 48 x 31 x 27 cm

TALLAS



A/B

S	M	L	XL
58/39	60/41	62/43	64/46

13COLORES

S-XL



TWIN


TD&CO MOODY
TD11865
**CAMISETA MUJER
CUELLO REDONDO**
CALIDAD — 160 CANALE 1X1

 100% algodón Ringspun
Algodón fino

ESTILO — FEMENINO Y FASHION

 Manga corta
Talle ajustado
Cortado y cosido
Escote redondo

EMPAQUE

Peso/Caja: 6,1 kg
Medidas/Caja: 44 x 35 x 23 cm
TALLAS

A/B

	S	M	L	XL	XXL
61/33	63/36	65/39	67/42	69/45	

6 COLORES

S-2XL

- Apple Green
- Deep Black
- Fuchsia
- Red
- Turquoise
- White


TD&CO MARYLIN
TD11398
**CAMISETA LARGA MUJER
MANGA CORTA TIPO KIMO**
CALIDAD — PUNTO LISO FINO JERSEY

 100% algodón Ringspun
Camiseta escotada

ESTILO — FEMENINO Y FASHION

 Escote bajo.
Cinta refuerzo en el cuello.
Mangas tipo kimono.
Doble costuras en las mangas y en la parte inferior

EMPAQUE

Peso/Caja: 6,8 kg
Medidas/Caja: 53 x 38 x 14 cm
TALLAS

A/B

	S	M	L	XL	XXL
71/53	73/56	75/59	77/62	79/67	

2 COLORES

S-2XL

- Deep Black
- White

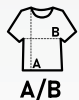

TD&CO LADY O
TD11830
**CAMISETA MUJER
CUELLO REDONDO**
CALIDAD — 220 CANALÉ 1X1

 100% algodón peinado Ringspun
 Acabado fino en punto acanalado

ESTILO — FEMENINO & CLÁSICO

 Manga corta
 Corte entallado
 Costuras laterales

EMPAQUE

Peso/Caja: 17,1 kg
Medidas/Caja: 60 x 40 x 27 cm
TALLAS


S	M	L	XL	XXL
56/36	58/39	61/43	64/47	67/51

2 COLORES

S-2XL

 White
 Black

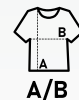
TD&CO LADY V
TD11835
**CAMISETA MUJER
CUELLO DE PICO**
CALIDAD — 220 CANALÉ 1X1

 100% algodón semi-peinado Ringspun
 Acabado fino en punto acanalado

ESTILO — FEMENINO & CLÁSICO

 Manga corta
 Corte entallado
 Costuras laterales

EMPAQUE

Peso/Caja: 17,1 kg
Medidas/Caja: 60 x 40 x 27 cm
TALLAS


S	M	L	XL	XXL
56/36	59/39	61/43	64/47	67/51

2 COLORES

S-2XL

 White
 Black

Let's Tailor.

We can start
NOW

CONTÁCTANOS

 (+52) 777 416 55 47

 WWW.CORPORATECLOTHINGGROUP.COM



ESCANÉAME



+ TOGETHER WE GROW



**CORPORATE
CLOTHING**